

**SITUACIÓN COVID-19 EN BAHÍA BLANCA
INFORME N°202
09/10/2020 (HASTA LAS 7 HS)**

CASOS	
Descartados	4130 (99,9 % por laboratorio)
	Casos considerados contactos estrechos [1] (Ver detalle en hoja 5.)
	2304
	Casos Importados
	46
	Casos Bajo Investigación Epidemiológica
	1355
	Casos Comunitarios
	788
Confirmados	Diagnosticados por laboratorio
	3291 (73,2%)
	Diagnosticados por criterio clínico-epidemiológico [1]
	1202 (26,8%)
	Total: (99,9% diagnosticados en la ciudad).
	4493
	Sexo masculino:
	2159
	Sexo femenino:
	2334
	Rango etario: (años)
	0 - 101
	Media
	40
Contactos estrechos	537
En estudio	279
Fallecidos	81
Tasa de letalidad [2]	1,8%
Recuperados	2432
Activos	1980
Tiempo de duplicación de casos[3]	22
Casos por cada 100000 hab.	1454
Altas seguimiento telefónico	12735
En seguimiento telefónico	966
Total seguimiento telefónico	13701

¹Ministerio de Salud de la Nación. 2020. Definición de caso confirmado de COVID-19. Disponible en: <https://www.argentina.gob.ar/salud/coronavirus-COVID-19/definicion-de-caso>

²Tasa de letalidad: número de fallecidos sobre el total de casos confirmados

³Abott S y col. Temporal variation in transmission during the COVID-19 outbreak. Disponible en: <https://cmmid.github.io/topics/covid19/global-time-varying-transmission.html>

VIGILANCIA EPIDEMIOLÓGICA MUNICIPAL 09/10/2020

CENTRO RESPIRATORIO	NOTIFICADOS	EN ESTUDIO	DESCARTADOS	CONFIRMADOS	TOTAL	RECUPERADOS	ACTIVOS
PIÑEIRO	211	5	96	110	211	55	55
GRUNBEIN	96	3	34	59	96	14	45
SAN DIONISIO	142	13	77	52	142	20	32
9 DE NOVIEMBRE	157	10	81	66	157	16	50
CIC SPURR	298	20	172	106	298	47	59
C SALUD WHITE	234	12	158	64	234	22	42
UNIDAD MOVIL	150	4	71	75	150	43	32
ENRIQUE JULIO	175	10	90	75	175	33	42
C SALUD NORTE	296	34	125	137	296	53	84
C SALUD CERRI	170	11	82	77	170	35	42
H.GREEN	22	0	11	11	22	6	5
NOROESTE	1	0	1	0	1	0	0
MIRAMAR	63	5	35	23	63	12	11
CABILDO	3	0	3	0	3	0	0
TOTAL UC [4]	2018	127	1036	855	2018	356	499
UARA [5]	2009	30	1205	774	2009	362	412
TOTAL	4027	157	2241	1629	4027	718	911

⁴UC: Unidad Centinela en el Primer Nivel de Atención

⁵UARA: Unidad de Atención Respiratoria Aguda (Hospital Municipal Dr. Leónidas Lucero, Bahía Blanca)

CASOS CONFIRMADOS

EDAD	SEXO		TOTAL
	F	M	
-1	6	10	16
1 A 5	44	44	88
6 A 9	30	39	69
10 A 14	47	46	93
15 A 19	114	63	177
20 A 30	560	493	1053
31 A 40	515	502	1017
41 A 50	399	398	797
51 A 60	249	225	474
61 A 70	120	152	272
71 A 80	83	73	156
81 A 90	75	32	107
91 O MAS	36	7	43
A CONFIRMAR	56	75	131
TOTAL	2334	2159	4493

CASOS EN ESTUDIO

EDAD	SEXO		TOTAL
	F	M	
-1	1	1	2
1 A 5	10	2	12
6 A 9	0	3	3
10 A 14	2	1	3
15 A 19	11	5	16
20 A 30	35	29	64
31 A 40	49	21	70
41 A 50	31	10	41
51 A 60	18	16	34
61 A 70	2	9	11
71 A 80	3	6	9
81 A 90	0	2	2
91 O MÁS	1	0	1
SIN ESPECIFICAR	7	4	11
TOTAL	170	109	279

RECUPERADOS

EDAD	SEXO		TOTAL
	F	M	
-1	1	2	3
1 A 5	24	25	49
6 A 10	13	28	41
11 A 20	104	79	183
21 A 30	339	302	641
31 A 40	251	298	549
41 A 50	217	225	442
51 A 60	135	128	263
61 A 70	59	67	126
71 A 80	26	30	56
81 A 90	29	8	37
91 O MAS	12	2	14
SIN ESPECIFICAR	15	13	28
TOTAL	1225	1207	2432

FALLECIDOS Y TASA DE LETALIDAD (%)

EDAD	SEXO		TOTAL	T. LETALIDAD
	F	M		
1 A 5				
6 A 10				
11 A 20				
21 A 30		1	1	0.1
31 A 40	1		1	0.1
41 A 50	1		1	0.1
51 A 60	1	5	6	1.3
61 A 70	2	5	7	2.6
71 A 80	13	15	28	17.9
81 A 90	16	10	26	24.3
91 O MAS	10	1	11	25.6
TOTAL	44	37	81	1.8

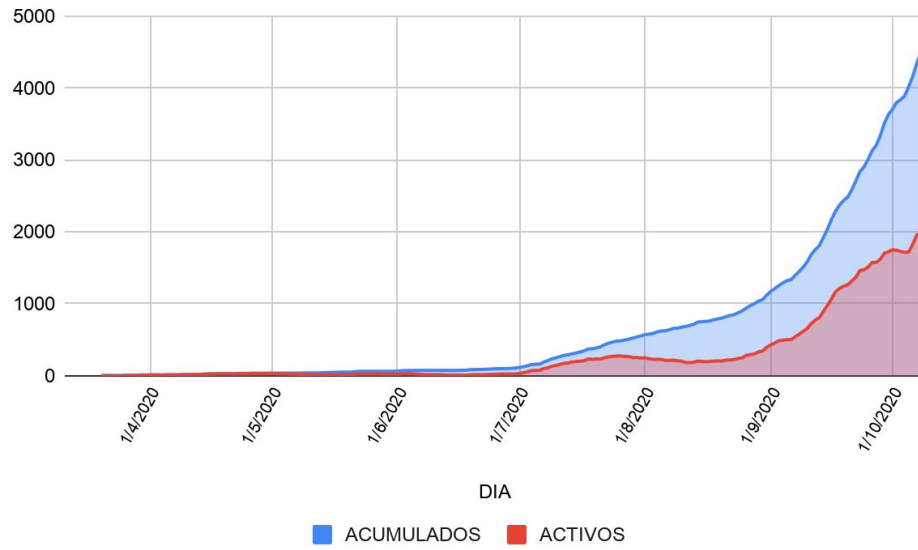
FUENTE DE TRANSMISIÓN

- ✓ 1 por transmisión local en otra provincia
- ✓ 28 importados
- ✓ 2136 casos de transmisión por conglomerados considerados contactos estrechos.
- ✓ 24 casos de transmisión por conglomerados considerados contactos estrechos relacionados con un parque eólico.
- ✓ 12 casos de transmisión por conglomerados en un hogar de adultos mayores con nexo con el conglomerado de un parque eólico.
- ✓ 2 casos por conglomerados considerados contactos estrechos relacionados con trabajadores de la salud.
- ✓ 9 casos de transmisión por conglomerados considerados contactos estrechos relacionados con un supermercado.
- ✓ 3 contactos estrechos relacionados con un caso importado.
- ✓ 12 casos de transmisión por conglomerados considerados contactos estrechos relacionados con el sistema penitenciario.
- ✓ 9 casos de transmisión por conglomerados considerados contactos estrechos relacionados con un hogar de adultos mayores.
- ✓ 28 casos de transmisión por conglomerados considerados contactos estrechos relacionados con un hogar de salud mental. De este grupo, 5 personas son trabajadoras del lugar y 3 son de transmisión intrafamiliar.
- ✓ 10 casos de transmisión por conglomerados considerados contactos estrechos relacionados con un hogar de adultos mayores. De este grupo, 3 son trabajadoras del lugar.
- ✓ 9 casos de transmisión por conglomerados considerados contactos estrechos relacionados con un hogar de adultos mayores.
- ✓ 26 casos de transmisión por conglomerados considerados contactos estrechos relacionados con un hogar de adultos mayores.
- ✓ 16 casos de transmisión por conglomerados considerados contactos estrechos relacionados con un hogar de adultos mayores.
- ✓ 7 casos de transmisión por conglomerados considerados contactos estrechos relacionados con un hogar de adultos mayores.
- ✓ 18 casos importados, de transmisión por conglomerados considerados contactos estrechos relacionados con una empresa marítima
- ✓ 1355 casos bajo investigación epidemiológica.
- ✓ 788 casos considerados de transmisión comunitaria.

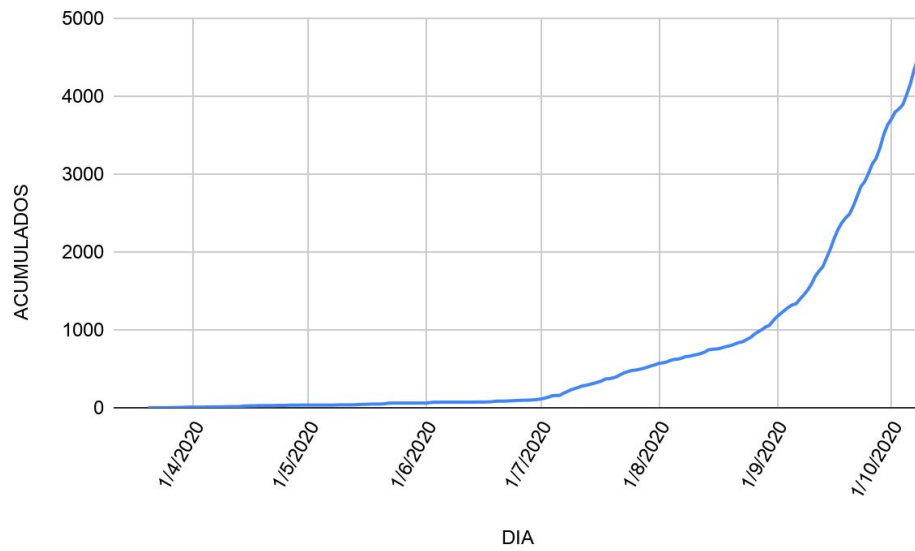
TOTAL: 4493 CASOS CONFIRMADOS DE COVID-19

Total de casos de trabajadores de salud: 174

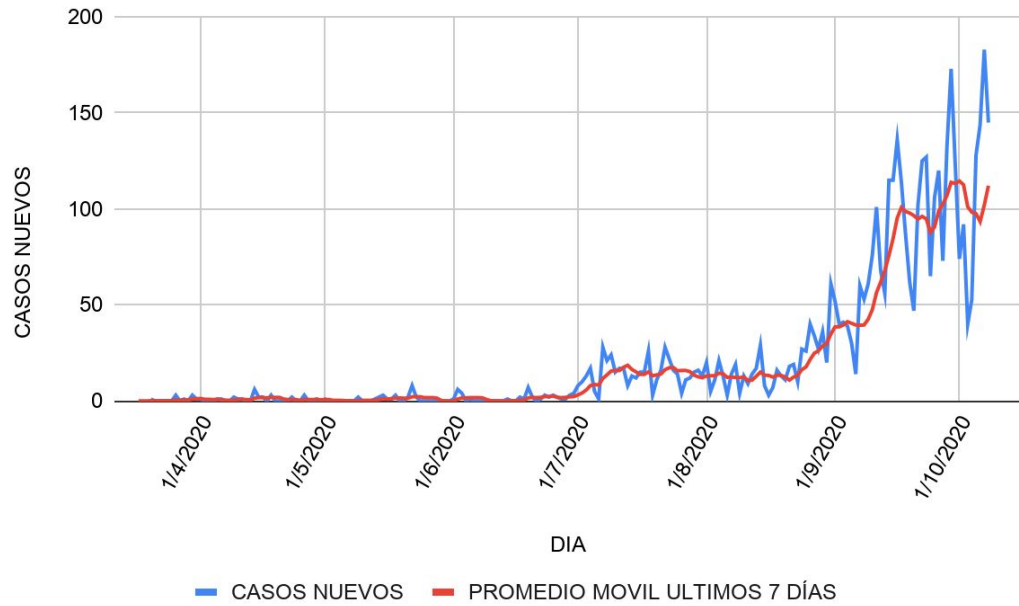
CASOS ACUMULADOS Y CASOS ACTIVOS AL 09/10/2020



CASOS ACUMULADOS AL 09/10/2020



CASOS NUEVOS AL 09/10/2020



REPORTE DEL DEPARTAMENTO DE SALUD MENTAL

AL 05/10/2020

DISPOSITIVO	TOTAL
UOCSAM y Trabajo Social [6]	1236
PUNTO DIGITAL	370
En UCMA [7]	219
TOTAL	1825

⁶UOCSAM: Unidad de Orientación y Consultas en Salud Mental

⁷UCMA: Unidad de Cuidados Mínimos